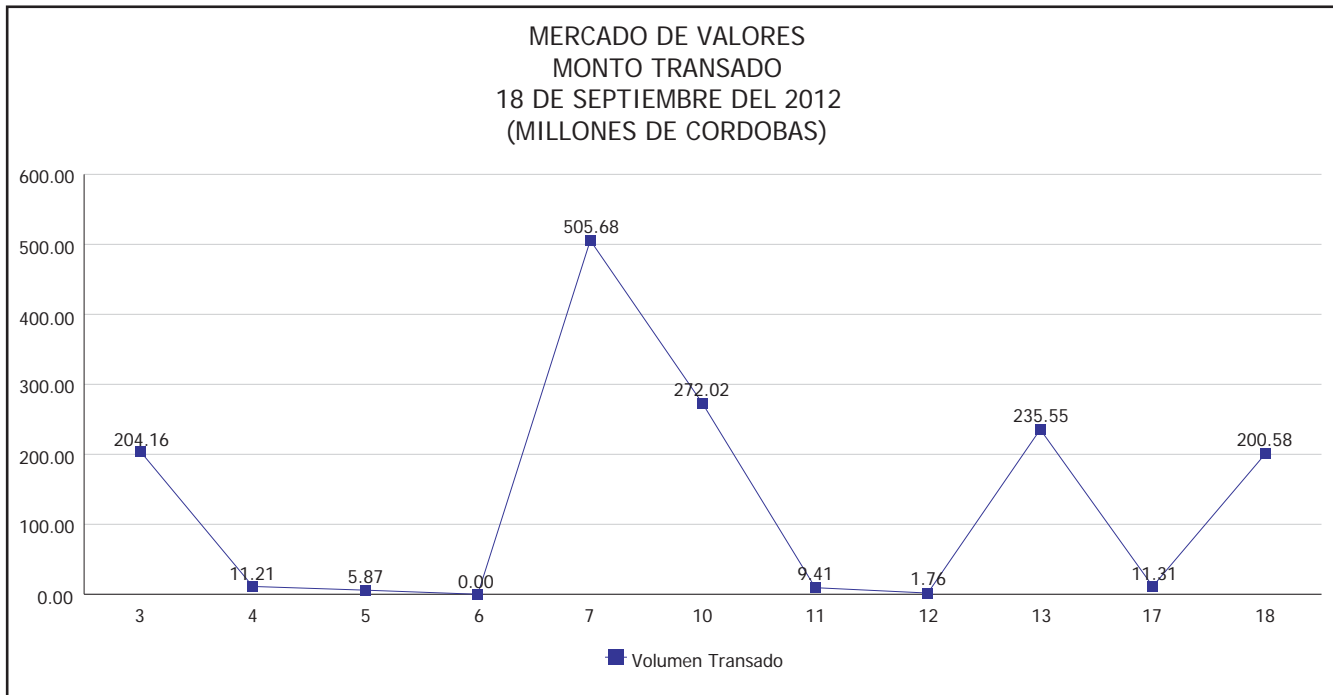


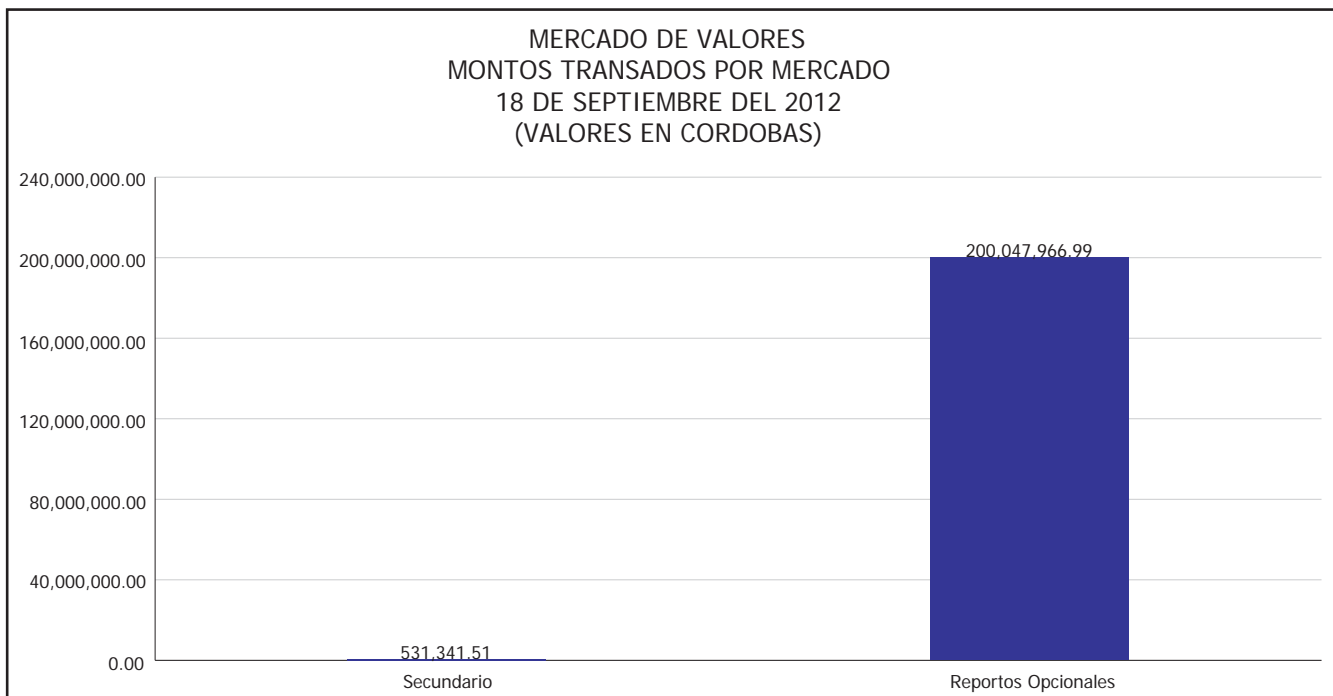


INTENDENCIA DE VALORES INFORME DIARIO MERCADO DE VALORES DE NICARAGUA

Superintendencia de Bancos y de Otras
Instituciones Financieras de Nicaragua



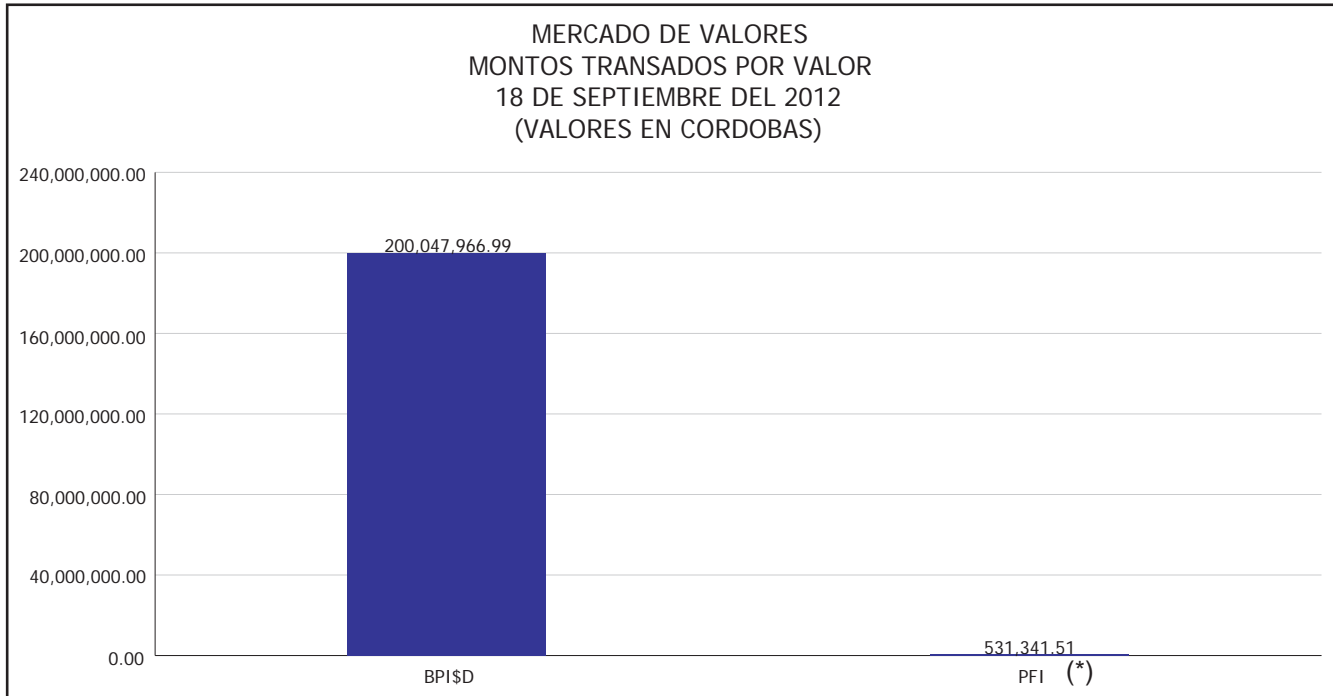
Del 3 al 18 de Septiembre del 2012, en el mercado de valores se han transado C\$ 1,457,541,421.25





INTENDENCIA DE VALORES INFORME DIARIO MERCADO DE VALORES DE NICARAGUA

Superintendencia de Bancos y de Otras
Instituciones Financieras de Nicaragua



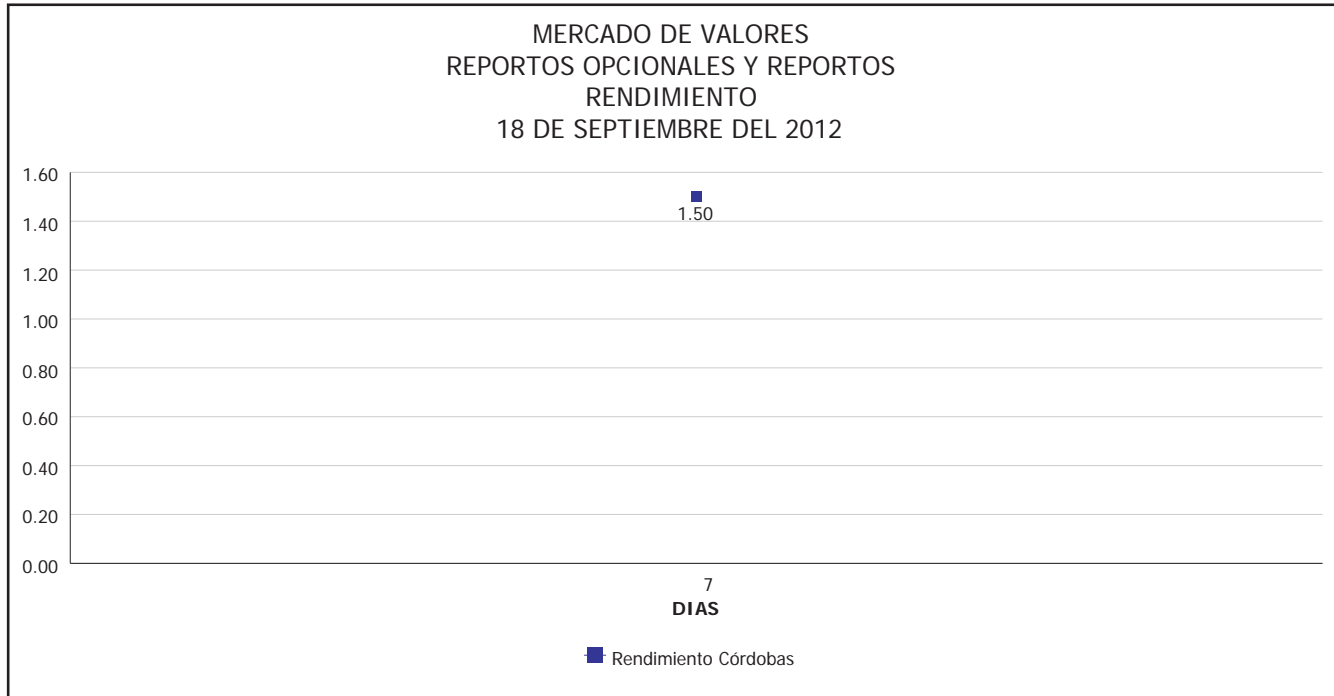
*Para los BPI se presentan años al vencimiento

* PFI: Participación en Fondos de Inversión



INTENDENCIA DE VALORES INFORME DIARIO MERCADO DE VALORES DE NICARAGUA

Superintendencia de Bancos y de Otras
Instituciones Financieras de Nicaragua



Fuente: Bolsa de Valores de Nicaragua



Superintendencia de Bancos y de Otras
Instituciones Financieras de Nicaragua

**INTENDENCIA DE VALORES
INFORME DIARIO
MERCADO DE VALORES DE NICARAGUA**

HECHOS RELEVANTES EN MERCADOS INTERNACIONALES

Nueva York - Wall Street vivió ayer una jornada estable que terminó con resultados mixtos en sus principales índices, en la que el gran protagonista fue el gigante Apple, que sumó un nuevo hito en su historia al cerrar por primera vez por encima de la barrera de los 700 dólares. Al cierre, el Dow Jones terminó con un tímido avance del 0,09%, el tecnológico NASDAQ perdió el 0,3% y el S&P500 el 0,13%.

La noticia macro de la sesión vino del Departamento de Comercio, que reveló ayer que el déficit de cuenta corriente de Estados Unidos se redujo un 12,1% en el segundo trimestre del año y se situó en 117.400 millones de dólares, con lo que ha descendido desde el 3,5% del PBI en el primer trimestre al 3% en el segundo. En la indecisión influyeron las dudas entre los operadores sobre si España pedirá o no ayuda financiera a la UE, lo que llevó a que las principales plazas financieras al otro lado del Atlántico cerraran con pérdidas: Milán bajó el 2,4 %, París el 1,2%, Madrid el 1,1%, Fráncfort el 0,8% y Londres el 0,4%.

PRINCIPALES INDICES BURSATILES EE-UU				
	CIERRE DEL DIA		VARIACIONES	
INDICES	17/09/2012	18/09/2012	ABSOLUTA	RELATIVA
Dow Jones	13,553.10	13,564.64	11.54	0.09%
Nasdaq	3,178.67	3,177.80	-0.87	-0.03%
S&P	1,461.19	1,459.32	-1.87	-0.13%